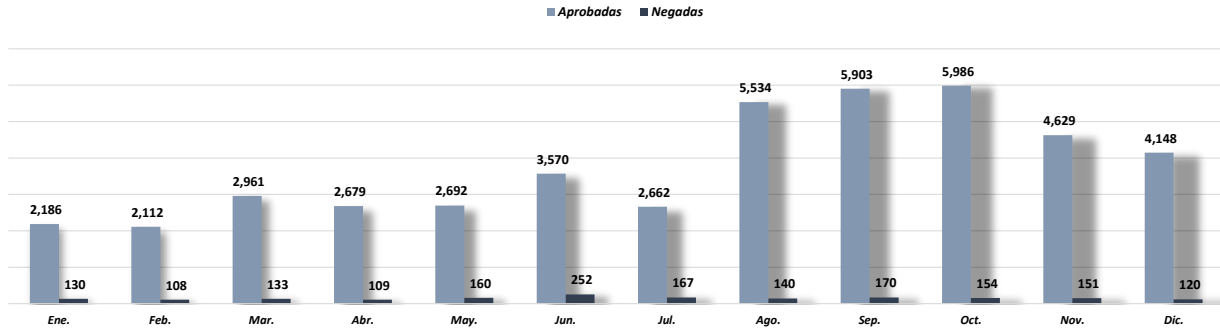


Cuadro No. 1 PERMISOS DE RESIDENCIA SEGÚN CONDICIÓN POR MES: AÑO 2023

Condición	Total	Mes											
		Ene.	Feb.	Mar.	Abr.	May.	Jun.	Jul.	Ago.	Sep.	Oct.	Nov.	Dic.
<b>Total</b>	<b>46,856</b>	<b>2,316</b>	<b>2,220</b>	<b>3,094</b>	<b>2,788</b>	<b>2,852</b>	<b>3,822</b>	<b>2,829</b>	<b>5,674</b>	<b>6,073</b>	<b>6,140</b>	<b>4,780</b>	<b>4,268</b>
<b>Aprobadas</b>	<b>45,062</b>	<b>2,186</b>	<b>2,112</b>	<b>2,961</b>	<b>2,679</b>	<b>2,692</b>	<b>3,570</b>	<b>2,662</b>	<b>5,534</b>	<b>5,903</b>	<b>5,986</b>	<b>4,629</b>	<b>4,148</b>
<b>Negadas</b>	<b>1,794</b>	<b>130</b>	<b>108</b>	<b>133</b>	<b>109</b>	<b>160</b>	<b>252</b>	<b>167</b>	<b>140</b>	<b>170</b>	<b>154</b>	<b>151</b>	<b>120</b>

Cuadro No. 1 PERMISOS DE RESIDENCIA TRAMITADOS SEGÚN MES: AÑO 2023



Cuadro No. 2 PERMISOS DE RESIDENCIA SEGÚN TIPO POR CONDICIÓN: AÑO 2023

Tipo	Total	Condición	
		Aprobadas	Negadas
<b>Total</b>	<b>46,856</b>	<b>45,062</b>	<b>1,794</b>
Permiso de Residente Temporal	20,807	20,224	583
Prórrogas	2,814	2,749	65
Permiso Provisional	9,116	8,483	633
Permiso de Residente Permanente	14,119	13,606	513

Gráfico No.2 PERMISOS DE RESIDENCIA SEGÚN TIPO POR CONDICIÓN: AÑO 2023

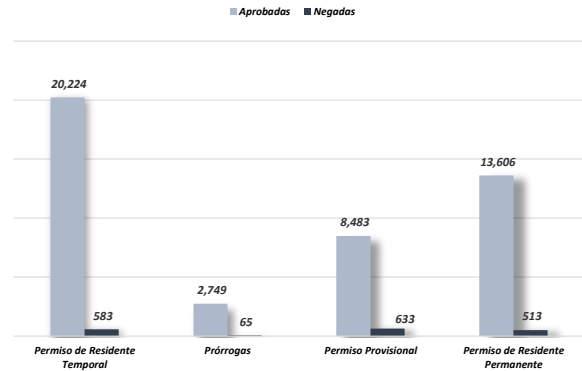


Gráfico No.3 PERMISOS DE RESIDENCIA SEGÚN SEDE POR CONDICIÓN: AÑO 2023

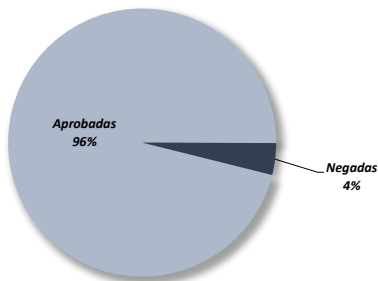
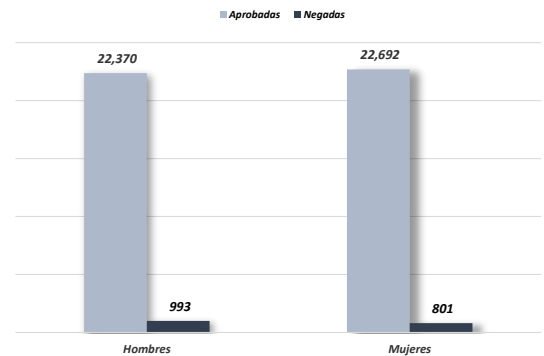


Gráfico No. 4 PERMISOS DE RESIDENCIA TRAMITADOS SEGÚN SEXO: AÑO 2023



Cuadro No. 3 PERMISOS DE RESIDENCIA SEGÚN SEXO POR CONDICIÓN: AÑO 2023

Sexo	Total	Condición	
		Aprobadas	Negadas
<b>Total</b>	<b>46,856</b>	<b>45,062</b>	<b>1,794</b>
<b>Hombres</b>	<b>23,363</b>	<b>22,370</b>	<b>993</b>
<b>Mujeres</b>	<b>23,493</b>	<b>22,692</b>	<b>801</b>

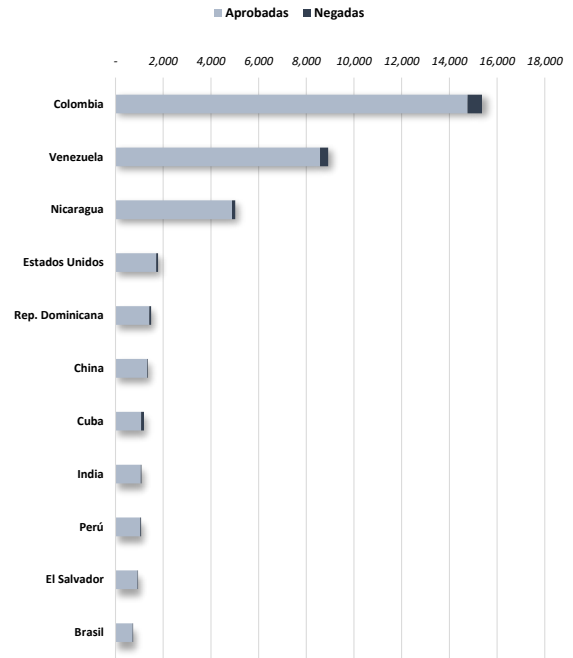
**Cuadro No. 4 PERMISOS DE RESIDENCIA SEGÚN TIPO Y CATEGORÍA POR CONDICIÓN: AÑO 2023**

Tipo y Categoría	Total	Aprobadas	Negadas
<b>Total</b>	<b>46,856</b>	<b>45,062</b>	<b>1,794</b>
<b>Permiso de Protección Humanitaria (PTP)</b>	<b>11,156</b>	<b>11,152</b>	<b>4</b>
<b>Permiso de Residente Temporal</b>	<b>9,651</b>	<b>9,072</b>	<b>579</b>
Regularizado 6 años (Decreto 235)	3,524	3,402	122
Ejecutivo o Empleado de Empresas Multinacionales	2,184	2,149	35
Razones de Educación	1,646	1,434	212
Razones Humanitarias	537	493	44
Dependientes	371	368	3
Reagrupación Familiar	347	333	14
Empleados o Ejecutivos Área Panamá-Pacífico	245	245	-
Acuerdo de Marrakesh	199	75	124
Participante Educativo	102	101	1
Religioso-Autoridad	92	92	-
Empleados de Empresas de Aviación	78	77	1
Empleados o Ejecutivos de Cía. Internacional	74	67	7
Regularización 2 Años	42	39	3
Empleados de Empresas Cinematográficas	37	37	-
Contrato Bajo el 10%	27	20	7
Acuerdo Carsi-Mérida	18	18	-
Razones de Educación-Cadetes	16	16	-
Otras Categorías	112	106	6
<b>Prórrogas</b>	<b>2,814</b>	<b>2,749</b>	<b>65</b>
Ejecutivo o Empleado de Empresas Multinacionales	1,470	1,467	3
Razones de Educación	447	413	34
Dependientes	443	443	-
Reagrupación Familiar	140	136	4
Empleados o Ejecutivos de Cía. Internacional	92	91	1
Acuerdo de Marrakesh	72	51	21
Participante Educativo	38	38	-
Empleados o Ejecutivos Área Panamá-Pacífico	31	31	-
Técnico Ciudad del Saber	22	22	-
Razones Humanitarias	9	9	-
Empleado o Ejecutivo de Zona Libre	5	4	1
Inversionista o Empresario Ciudad del Saber	5	5	-
Religioso-Misionero	5	5	-
Técnico 15%	4	4	-
Inversionista Agrario	3	3	-
Otras Categorías	28	27	1
<b>Permiso Provisional</b>	<b>9,116</b>	<b>8,483</b>	<b>633</b>
Dependientes	2,959	2,846	113
Países Amigos	2,110	2,022	88
Casados (as)	1,540	1,372	168
Contrato Bajo el 10%	567	399	168
Reagrupación Familiar-Hijo Panameño	549	536	13
Técnico 15%	427	398	29
Profesional	297	278	19
Reagrupación Familiar	139	137	2
Jubilados o Pensionados	135	131	4
Religioso	101	97	4
Religioso-Autoridad	98	84	14
Solvencia Propia-Depósito a Plazo Fijo	60	58	2
Solvencia Propia-Inversionista de Bienes Inmuebles	46	44	2
Acuerdo Carsi-Mérida	31	31	-
Convenio Panamá-Italia	13	10	3
Otras Categorías	44	40	4
<b>Permiso de Residente Permanente</b>	<b>14,119</b>	<b>13,606</b>	<b>513</b>
Regularizado Permanente (Decreto 235)	7,748	7,554	194
Jubilados o Pensionados	1,544	1,490	54
Casados (as)	1,191	1,114	77
Dependientes	1,118	1,095	23
Convenio Panamá-Italia	349	336	13
Contrato Bajo el 10%	348	295	53
Regularización 2 Años	334	326	8
Reagrupación Familiar-Hijo Panameño	298	293	5
Profesional	279	268	11
Inversionista Calificado	197	187	10
Técnico 15%	146	136	10
Países Amigos	115	96	19
Reagrupación Familiar	93	92	1
Ejecutivo o Empleado de Empresas Multinacionales	82	77	5
Empleados de Empresas de Aviación	48	45	3
Solvencia Propia-Depósito a Plazo Fijo	47	47	-
Otras Categorías	182	155	27

Cuadro No. 5 PERMISOS DE RESIDENCIA SEGÚN PAÍS POR CONDICIÓN: AÑO 2023

País	Total	Condición	
		Aprobadas	Negadas
<b>Total</b>	<b>46,856</b>	<b>45,062</b>	<b>1,794</b>
Colombia	15,365	14,766	599
Venezuela	8,916	8,575	341
Nicaragua	5,019	4,886	133
Estados Unidos	1,783	1,706	77
Rep. Dominicana	1,493	1,412	81
China	1,354	1,321	33
Cuba	1,195	1,070	125
India	1,086	1,059	27
Perú	1,075	1,040	35
El Salvador	946	922	24
Brasil	738	717	21
México	647	631	16
Argentina	608	594	14
Ecuador	573	555	18
España	563	542	21
Italia	563	543	20
Costa Rica	541	514	27
Honduras	456	442	14
Canadá	384	359	25
Corea del Sur	346	340	6
Francia	314	307	7
Chile	307	303	4
Guatemala	298	281	17
Alemania	279	273	6
Rusia	153	150	3
Gran Bretaña	144	140	4
Portugal	119	112	7
Bolivia	115	112	3
Sudáfrica	98	96	2
Jamaica	97	92	5
Suiza	94	88	6
Israel	71	67	4
Filipinas	70	66	4
Uruguay	70	63	7
Países Bajos (Holanda)	67	65	2
Japón	50	45	5
Haití	46	44	2
Bélgica	43	42	1
Austria	41	37	4
Australia	40	40	-
Paraguay	39	37	2
Apátridas	38	38	-
Polonia	37	35	2
Dinamarca	36	35	1
Turquía	36	29	7
Libano	35	34	1
Taiwán	35	32	3
Palestina	25	24	1
Ucrania	23	23	-
Rumania	20	18	2
Hungría	19	19	-
República Checa	18	17	1
Siria	18	16	2
Pakistán	15	14	1
Suecia	14	13	1
Vietnam	14	13	1
Otros Países	267	248	19

Gráfico No. 6 PERMISOS DE RESIDENCIA APROBADOS SEGÚN PAÍS: AÑO 2023



Cuadro No. 6 PERMISOS DE RESIDENCIA TRAMITADOS SEGÚN EDAD POR SEXO: AÑO 2023

Grupo de Edad	Total	Sexo	
		Hombres	Mujeres
<b>Total</b>	<b>46,856</b>	<b>23,363</b>	<b>23,493</b>
0-5	304	162	142
6-11	756	377	379
12-17	1,136	569	567
18-23	4,204	2,107	2,097
24-29	6,579	3,147	3,432
30-35	8,343	4,155	4,188
36-41	7,693	3,701	3,992
42-47	5,516	2,755	2,761
48-53	4,241	2,094	2,147
54-59	3,401	1,771	1,630
60-65	2,232	1,130	1,102
66-71	1,364	783	581
72-77	655	393	262
78-83	231	113	118
84 y más	74	40	34
No especificado	127	66	61

Gráfico No. 7 PERMISOS DE RESIDENCIA APROBADOS POR SEXO SEGÚN GRUPO DE EDAD: AÑO 2023

