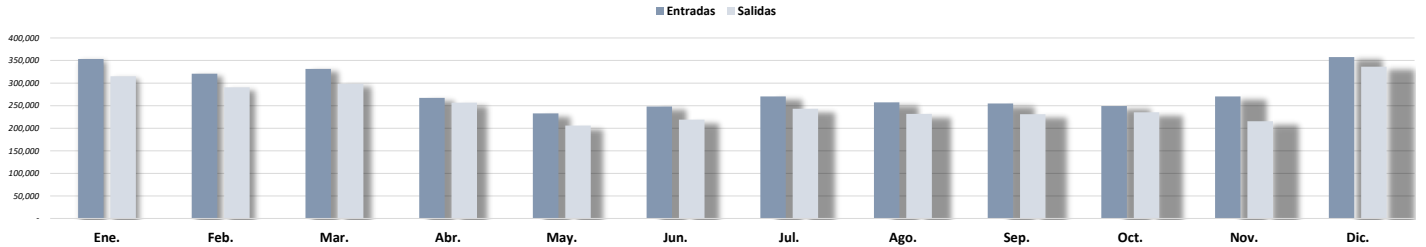


Cuadro 001. MOVIMIENTO MIGRATORIO MENSUAL DE VIAJEROS POR LA REPÚBLICA DE PANAMÁ POR TODOS LOS PCM: AÑO 2023

Tipo	Total	Ene.	Feb.	Mar.	Abr.	May.	Jun.	Jul.	Ago.	Sep.	Oct.	Nov.	Dic.
Total	6,491,436	668,487	611,523	629,953	523,804	438,513	466,843	513,641	488,755	485,791	484,386	485,629	694,111
Entradas	3,413,140	353,290	320,865	331,524	267,177	232,760	248,007	270,563	257,126	254,709	249,257	270,232	357,630
Salidas	3,078,296	315,197	290,658	298,429	256,627	205,753	218,836	243,078	231,629	231,082	235,129	215,397	336,481

Cifras preliminares al 31 de diciembre, sujetas a revisión y actualización
PCM= Puestos de Control Migratorio

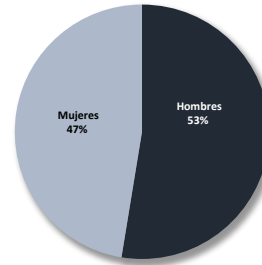
Gráfico 001. COMPARATIVO DE ENTRADA Y SALIDAS MENSUALES DE VIAJEROS POR LA REPÚBLICA DE PANAMÁ: AÑO 2023



Cuadro 002. MOVIMIENTO MIGRATORIO POR SEXO TODOS LOS PCM : AÑO 2023

Sexo	Total	Entradas	Salidas
Total	6,491,436	3,413,140	3,078,296
Hombres	3,622,335	1,867,815	1,754,520
Mujeres	2,869,101	1,545,325	1,323,776

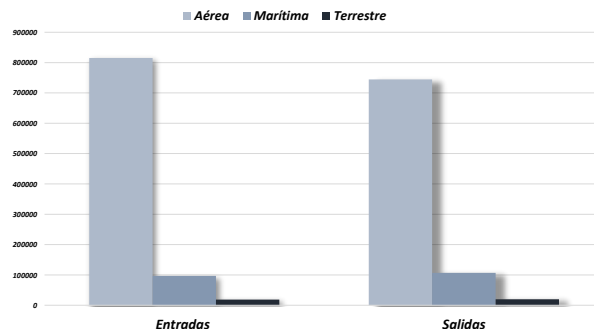
Gráfico 002. DISTRIBUCIÓN PORCENTUAL DE ENTRADAS POR SEXO: AÑO 2023



Cuadro 003. MOVIMIENTO MIGRATORIO POR VÍA: AÑO 2023

Vía	Total	Entradas	Salidas
TOTAL	6,491,436	3,413,140	3,078,296
Aérea	5,677,779	3,008,317	2,669,462
Marítima	346,215	173,438	172,777
Terrestre	467,442	231,385	236,057

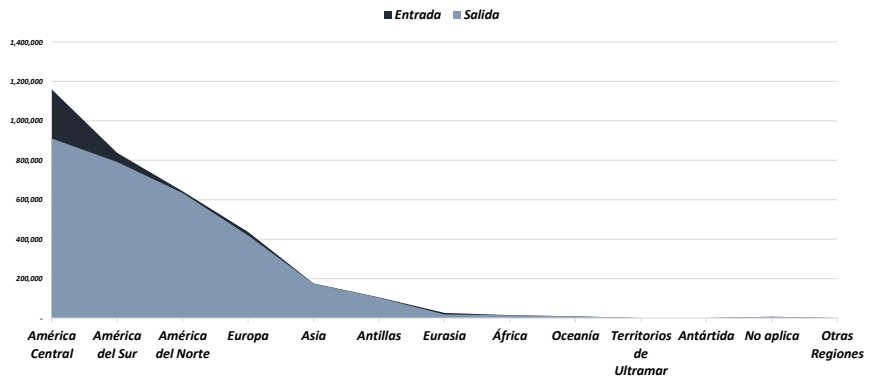
Gráfico 003. MOVIMIENTO MIGRATORIO POR VÍA: AÑO 2023



Cuadro 004. MOVIMIENTO MIGRATORIO POR REGIÓN TODOS LOS PCM: AÑO 2023

Región	Total	Entrada	Salida
Total	6,491,436	3,413,140	3,078,296
América Central	2,069,347	1,159,024	910,323
América del Sur	1,629,025	837,560	791,465
América del Norte	1,276,224	642,801	633,423
Europa	855,628	437,024	418,604
Asia	350,058	175,791	174,267
Antillas	208,069	104,892	103,177
Eurasia	44,325	26,494	17,831
África	28,798	14,473	14,325
Oceanía	17,401	8,641	8,760
Territorios de Ultramar	10	5	5
Antártida	1	1	-
No aplica	12,300	6,315	5,985
Otras Regiones	250	119	131

Gráfico 004. MOVIMIENTO MIGRATORIO POR REGIÓN: AÑO 2023



Cuadro 005. MOVIMIENTO MIGRATORIO POR PAÍS TODOS LOS PCM: AÑO 2023

País	Total	Entradas	Salidas
Total	6,491,436	3,413,140	3,078,296
Panamá	1,465,175	853,529	611,646
Extranjeros	5,026,261	2,559,611	2,466,650
Estados Unidos	951,317	478,867	472,450
Colombia	712,575	366,734	345,841
Costa Rica	321,785	163,198	158,587
Alemania	210,725	105,663	105,062
Venezuela	199,051	97,919	101,132
Ecuador	178,553	93,117	85,436
Canadá	171,742	85,949	85,793
Brasil	157,405	82,300	75,105
México	153,145	77,972	75,173
España	152,517	79,931	72,586
Argentina	131,588	68,674	62,914
Perú	126,616	63,946	62,670
Filipinas	115,043	57,910	57,133
Cuba	92,222	46,041	46,181
Guatemala	89,095	45,056	44,039
Italia	80,948	40,849	40,099
Gran Bretaña	79,466	39,952	39,514
Francia	77,938	40,798	37,140
Honduras	69,084	34,560	34,524
India	66,684	33,632	33,052
Nicaragua	61,538	31,044	30,494
El Salvador	59,075	29,835	29,240
Chile	58,920	29,824	29,096
Países Bajos (Holanda)	58,237	31,486	26,751
China	54,835	27,204	27,631
Jamaica	36,002	18,142	17,860
Rep. Dominicana	33,823	17,357	16,466
Otros	526,332	271,651	254,681

Gráfico 006. COMPARATIVO DE ENTRADAS DE VIAJEROS A PANAMÁ POR VÍA: AÑO 2023

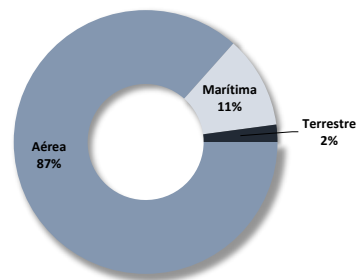
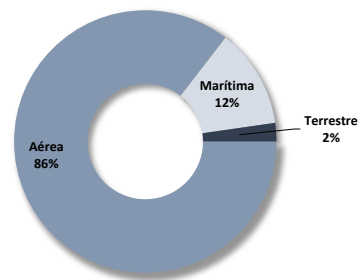


Gráfico 005. COMPARATIVO DE SALIDAS DE VIAJEROS A PANAMÁ POR VÍA: AÑO 2023



Cuadro 006. MOVIMIENTO MIGRATORIO POR PCM: AÑO 2023

Puerto	Total	Entradas	Salidas
Total	6,491,436	3,413,140	3,078,296
Aeropuerto de Tocumen	5,181,085	2,755,128	2,425,957
Aeropuerto de Howard	422,512	216,123	206,389
Frontera Paso Canoas	279,750	139,148	140,602
Home Port	187,046	93,210	93,836
Frontera Guabito	175,595	88,053	87,542
Terminal de Cruceros Panamá	58,551	27,613	30,938
Aeropuerto de Río Hato	58,477	28,955	29,522
Club de Yates de Balboa	30,837	16,123	14,714
Frontera Río Sereno	18,513	7,342	11,171
Aeropuerto de Albrook	11,331	5,812	5,519
El Porvenir	10,881	6,310	4,571
Amador-Flamenco	10,863	4,658	6,205
Puerto Obaldía	7,665	4,003	3,662
Colón 2000	4,698	2,340	2,358
Manzanillo	4,553	2,287	2,266
Isla Coiba	3,386	2,226	1,160
Aeropuerto Bocas Isla	3,162	1,674	1,488
Cristóbal	2,708	1,421	1,287
Otros Puertos	19,823	10,714	9,109

Cifras preliminares sujetas a revisión y actualización
PCM= Puestos de Control Migratorio

Gráfico 007. MOVIMIENTO MIGRATORIO POR PCM: AÑO 2023

