

Cuadro No. 001 TRÁNSITO IRREGULAR DE EXTRANJEROS POR LA FRONTERA CON COLOMBIA POR REGIÓN SEGÚN ORDEN DE IMPORTANCIA: AÑO 2024

Región	Total	Ene.	Feb.	Mar.	Abr.	May.	Jun.	Jul.	Ago.	Sep.	Oct.	Nov.	Dic.
<b>Total</b>	<b>238,185</b>	<b>36,001</b>	<b>37,166</b>	<b>36,841</b>	<b>29,259</b>	<b>30,747</b>	<b>31,049</b>	<b>20,519</b>	<b>16,603</b>	-	-	-	-
América del Sur	194,177	27,297	31,776	30,174	22,794	25,541	27,278	15,859	13,458	-	-	-	-
Asia	24,600	4,424	2,481	2,933	3,968	3,292	2,412	3,289	1,801	-	-	-	-
Antillas	12,301	3,205	1,914	2,617	1,789	981	725	583	487	-	-	-	-
África	7,044	1,066	985	1,111	700	922	629	780	851	-	-	-	-
América Central	24	3	4	2	4	5	3	3	-	-	-	-	-
Europa	18	2	1	2	3	4	1	5	-	-	-	-	-
América del Norte	12	4	1	2	1	1	1	-	2	-	-	-	-
Eurasia	9	-	4	-	-	1	-	-	4	-	-	-	-
Oceanía	-	-	-	-	-	-	-	-	-	-	-	-	-

Cifras preliminares al 31 de agosto del 2024 sujetas a revisión y actualización.

Gráfico No. 001 TRÁNSITO IRREGULAR DE EXTRANJEROS POR LA FRONTERA CON COLOMBIA: AÑO 2024

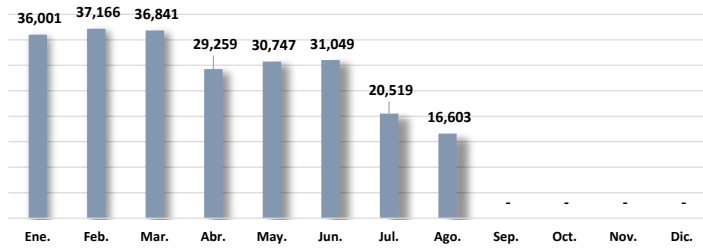
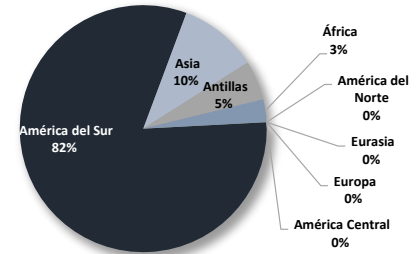


Gráfico No. 002 PORCENTAJE DE TRÁNSITO IRREGULAR DE EXTRANJEROS POR LA FRONTERA CON COLOMBIA SEGÚN REGIÓN DE PROCEDENCIA: AÑO 2024



Cuadro No. 002 TRÁNSITO IRREGULAR DE EXTRANJEROS POR LA FRONTERA CON COLOMBIA SEGÚN GÉNERO: AÑO 2024

Género	Total	Ene.	Feb.	Mar.	Abr.	May.	Jun.	Jul.	Ago.	Sep.	Oct.	Nov.	Dic.
<b>Total</b>	<b>238,185</b>	<b>36,001</b>	<b>37,166</b>	<b>36,841</b>	<b>29,259</b>	<b>30,747</b>	<b>31,049</b>	<b>20,519</b>	<b>16,603</b>	-	-	-	-
Hombres	122,164	18,841	18,624	18,179	15,242	16,344	15,748	10,824	8,362	-	-	-	-
Mujeres	65,866	9,678	10,581	10,386	7,980	8,321	8,726	5,510	4,684	-	-	-	-
Niños	26,669	4,010	4,204	4,285	3,251	3,241	3,514	2,270	1,894	-	-	-	-
Niñas	23,486	3,472	3,757	3,991	2,786	2,841	3,061	1,915	1,663	-	-	-	-

Cuadro No. 003 TRÁNSITO IRREGULAR DE EXTRANJEROS POR LA FRONTERA CON COLOMBIA SEGÚN CONDICIÓN: AÑO 2024

Condición	Total	Ene.	Feb.	Mar.	Abr.	May.	Jun.	Jul.	Ago.	Sep.	Oct.	Nov.	Dic.
<b>Total</b>	<b>238,185</b>	<b>36,001</b>	<b>37,166</b>	<b>36,841</b>	<b>29,259</b>	<b>30,747</b>	<b>31,049</b>	<b>20,519</b>	<b>16,603</b>	-	-	-	-
Adultos	188,030	28,519	29,205	28,565	23,222	24,665	24,474	16,334	13,046	-	-	-	-
Menores	50,155	7,482	7,961	8,276	6,037	6,082	6,575	4,185	3,557	-	-	-	-

Gráfico No. 003 PORCENTAJE DE TRÁNSITO IRREGULAR DE EXTRANJEROS POR LA FRONTERA CON COLOMBIA SEGÚN GÉNERO : AÑO 2024

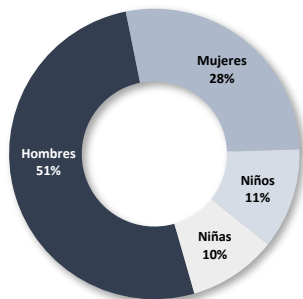
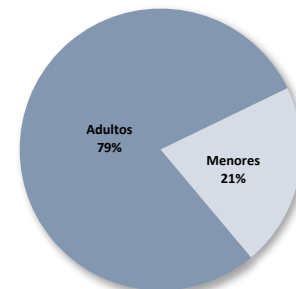


Gráfico No. 004 PORCENTAJE DE TRÁNSITO IRREGULAR DE EXTRANJEROS POR LA FRONTERA CON COLOMBIA SEGÚN CONDICIÓN : AÑO 2024



Cuadro No. 004 TRÁNSITO IRREGULAR DE EXTRANJEROS POR LA FRONTERA CON COLOMBIA POR PAÍS SEGÚN ORDEN DE IMPORTANCIA: AÑO 2024

País	Total	Ene.	Feb.	Mar.	Abr.	May.	Jun.	Jul.	Ago.	Sep.	Oct.	Nov.	Dic.
<b>Total</b>	<b>238,185</b>	<b>36,001</b>	<b>37,166</b>	<b>36,841</b>	<b>29,259</b>	<b>30,747</b>	<b>31,049</b>	<b>20,519</b>	<b>16,603</b>	-	-	-	-
Venezuela	158,682	21,940	24,895	23,257	18,558	21,245	23,509	13,545	11,733	-	-	-	-
Colombia	14,980	2,129	2,483	2,524	1,729	2,098	1,967	1,125	925	-	-	-	-
Ecuador	14,722	2,208	3,450	3,295	1,700	1,475	1,277	828	489	-	-	-	-
China	12,070	2,911	1,562	1,885	2,302	1,511	1,074	772	53	-	-	-	-
Haití	11,411	3,048	1,775	2,506	1,661	882	626	495	418	-	-	-	-
India	3,826	152	189	254	430	649	540	1,168	444	-	-	-	-
Perú	2,728	316	441	425	371	443	331	217	184	-	-	-	-
Vietnam	2,178	364	66	118	348	288	132	338	524	-	-	-	-
Bangladesh	2,156	298	228	165	507	366	204	195	193	-	-	-	-
Chile (1)	1,822	430	313	428	282	140	116	60	53	-	-	-	-
Angola	1,580	279	314	319	151	123	99	168	127	-	-	-	-
Afganistán	1,500	326	216	202	95	181	131	187	162	-	-	-	-
Nepal	1,335	171	104	126	125	130	148	292	239	-	-	-	-
Camerún	1,171	102	123	174	134	156	121	151	210	-	-	-	-
Brasil (1)	946	221	141	197	126	95	57	58	51	-	-	-	-
Ghana	577	90	53	120	36	111	51	56	60	-	-	-	-
Cuba	575	104	80	68	78	67	63	65	50	-	-	-	-
Togo	557	70	61	78	82	96	53	55	62	-	-	-	-
Etiopía	527	66	45	61	67	86	70	52	80	-	-	-	-
Irán	481	28	34	40	61	59	50	129	80	-	-	-	-
Somalia	468	86	117	96	25	43	33	20	48	-	-	-	-
Congo	466	73	67	51	25	48	61	65	76	-	-	-	-
Pakistán	454	76	26	70	34	17	52	121	58	-	-	-	-
Rep. Dominicana	312	53	59	43	47	32	36	23	19	-	-	-	-
Siria	235	22	23	50	24	42	42	14	18	-	-	-	-
Eritrea	205	31	14	28	19	33	21	25	34	-	-	-	-
Nigeria	201	35	20	19	32	35	12	27	21	-	-	-	-
Benín	168	21	18	25	23	15	22	23	21	-	-	-	-
Bolivia	153	20	19	28	10	35	10	19	12	-	-	-	-
Burkina Faso	146	34	15	11	15	27	8	17	19	-	-	-	-
Marruecos	135	40	31	19	17	13	5	7	3	-	-	-	-
Malí	132	29	10	10	9	31	11	16	16	-	-	-	-
Sudán	118	22	13	22	10	14	13	11	13	-	-	-	-
Guinea	89	15	7	9	9	12	18	16	3	-	-	-	-
Guayana Francesa	87	24	26	9	11	5	5	-	7	-	-	-	-
Otros Países	992	167	128	109	106	144	81	159	98	-	-	-	-

(1) Hijos de ciudadanos haitianos cuyos registros de nacimiento corresponde a estos países.

Cuadro No. 005 TRÁNSITO IRREGULAR DE EXTRANJEROS POR LA FRONTERA CON COLOMBIA SEGÚN GRUPO DE EDAD: AÑO 2024

Edad	Total	Ene.	Feb.	Mar.	Abr.	May.	Jun.	Jul.	Ago.	Sep.	Oct.	Nov.	Dic.
<b>Total</b>	<b>238,185</b>	<b>36,001</b>	<b>37,166</b>	<b>36,841</b>	<b>29,259</b>	<b>30,747</b>	<b>31,049</b>	<b>20,519</b>	<b>16,603</b>	-	-	-	-
0 - 05	19,035	2,916	3,053	3,234	2,368	2,248	2,433	1,497	1,286	-	-	-	-
06 - 11	17,926	2,643	2,821	2,884	2,111	2,235	2,368	1,553	1,311	-	-	-	-
12 - 17	13,191	1,923	2,087	2,158	1,558	1,599	1,772	1,134	960	-	-	-	-
18 - 23	40,804	5,592	6,285	5,822	4,871	5,438	5,933	3,868	2,995	-	-	-	-
24 - 29	49,733	7,271	7,718	7,459	5,871	6,655	6,519	4,534	3,706	-	-	-	-
30 - 35	43,163	6,817	6,787	6,749	5,358	5,581	5,384	3,567	2,920	-	-	-	-
36 - 41	27,859	4,547	4,210	4,374	3,721	3,540	3,354	2,309	1,804	-	-	-	-
42 - 47	15,283	2,412	2,362	2,510	1,937	2,038	1,929	1,208	887	-	-	-	-
48 - 53	7,229	1,265	985	1,105	979	938	929	590	438	-	-	-	-
54 - 59	2,724	479	378	412	367	355	318	178	237	-	-	-	-
60 - 65	685	107	106	98	95	96	80	63	40	-	-	-	-
66 - 71	142	24	25	20	16	19	17	12	9	-	-	-	-
72 - 77	46	1	24	5	6	3	3	2	2	-	-	-	-
78 y más	350	4	325	11	1	2	5	1	1	-	-	-	-
No especificado	15	-	-	-	-	-	5	3	7	-	-	-	-