

Cuadro No. 001 TRÁNSITO IRREGULAR DE EXTRANJEROS POR LA FRONTERA CON COLOMBIA POR REGIÓN SEGÚN ORDEN DE IMPORTANCIA: AÑO 2024

Región	Total	Ene.	Feb.	Mar.	Abr.	May.	Jun.	Jul.	Ago.	Sep.	Oct.	Nov.	Dic.
Total	286,210	36,001	37,166	36,841	29,259	30,747	31,049	20,519	16,603	25,111	22,914	-	-
América del Sur	237,238	27,297	31,776	30,174	22,794	25,541	27,278	15,859	13,458	21,791	21,270	-	-
Asia	27,536	4,424	2,481	2,933	3,968	3,292	2,412	3,289	1,801	2,099	837	-	-
Antillas	12,862	3,205	1,914	2,617	1,789	981	725	583	487	317	244	-	-
África	8,492	1,066	985	1,111	700	922	629	780	851	890	558	-	-
América Central	31	3	4	2	4	5	3	3	-	2	5	-	-
Europa	28	2	1	2	3	4	1	5	-	10	-	-	-
América del Norte	13	4	1	2	1	1	1	-	2	1	-	-	-
Eurasia	10	-	4	-	-	1	-	-	4	1	-	-	-
Oceania	-	-	-	-	-	-	-	-	-	-	-	-	-

Cifras preliminares al 31 de octubre del 2024 sujetas a revisión y actualización.
Fuente: Estadística del Servicio Nacional de Migración.

Gráfico No. 001 TRÁNSITO IRREGULAR DE EXTRANJEROS POR LA FRONTERA CON COLOMBIA: AÑO 2024

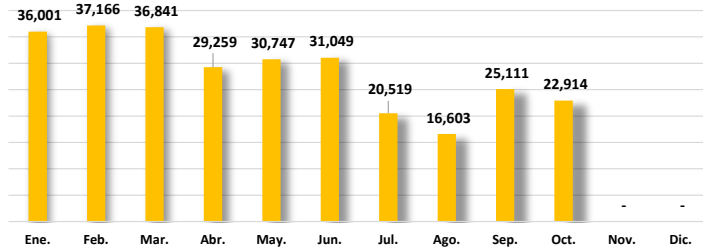
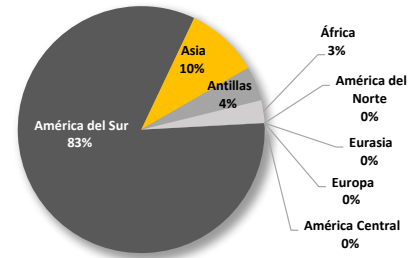


Gráfico No. 002 PORCENTAJE DE TRÁNSITO IRREGULAR DE EXTRANJEROS POR LA FRONTERA CON COLOMBIA SEGÚN REGIÓN DE PROCEDENCIA: AÑO 2024



TRÁNSITO IRREGULAR DE EXTRANJEROS POR LA FRONTERA CON COLOMBIA SEGÚN GÉNERO: AÑO 2024

Género	Total	Ene.	Feb.	Mar.	Abr.	May.	Jun.	Jul.	Ago.	Sep.	Oct.	Nov.	Dic.
Total	286,210	36,001	37,166	36,841	29,259	30,747	31,049	20,519	16,603	25,111	22,914	-	-
Hombres	145,350	18,841	18,624	18,179	15,242	16,344	15,748	10,824	8,363	12,115	11,070	-	-
Mujeres	79,706	9,678	10,581	10,386	7,980	8,321	8,726	5,510	4,684	7,338	6,502	-	-
Niños	29,148	3,472	3,757	3,991	2,786	2,841	3,061	1,915	1,663	2,687	2,975	-	-
Niñas	32,006	4,010	4,204	4,285	3,251	3,241	3,514	2,270	1,893	2,971	2,367	-	-

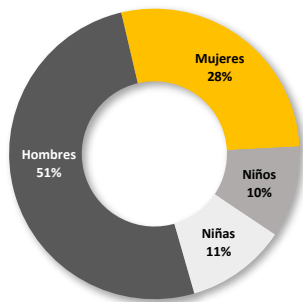
Fuente: Estadística del Servicio Nacional de Migración.

TRÁNSITO IRREGULAR DE EXTRANJEROS POR LA FRONTERA CON COLOMBIA SEGÚN CONDICIÓN: AÑO 2024

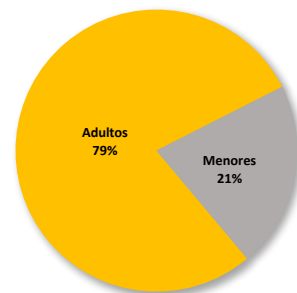
Condición	Total	Ene.	Feb.	Mar.	Abr.	May.	Jun.	Jul.	Ago.	Sep.	Oct.	Nov.	Dic.
Total	286,210	36,001	37,166	36,841	29,259	30,747	31,049	20,519	16,603	25,111	22,914	-	-
Adultos	225,056	28,519	29,205	28,565	23,222	24,665	24,474	16,334	13,047	19,453	17,572	-	-
Menores	61,154	7,482	7,961	8,276	6,037	6,082	6,575	4,185	3,556	5,658	5,342	-	-

Fuente: Estadística del Servicio Nacional de Migración.

PORCENTAJE DE TRÁNSITO IRREGULAR DE EXTRANJEROS POR LA FRONTERA CON COLOMBIA SEGÚN GÉNERO : AÑO 2024



PORCENTAJE DE TRÁNSITO IRREGULAR DE EXTRANJEROS POR LA FRONTERA CON COLOMBIA SEGÚN CONDICIÓN : AÑO 2024



Cuadro No. 004 TRÁNSITO IRREGULAR DE EXTRANJEROS POR LA FRONTERA CON COLOMBIA SEGÚN PAÍS POR ORDEN DE IMPORTANCIA: AÑO 2024

País	Total	Ene.	Feb.	Mar.	Abr.	May.	Jun.	Jul.	Ago.	Sep.	Oct.	Nov.	Dic.
Total	286,210	36,001	37,166	36,841	29,259	30,747	31,049	20,519	16,603	25,111	22,914	-	-
Venezuela	198,004	21,940	24,895	23,257	18,558	21,245	23,509	13,545	11,733	19,800	19,522	-	-
Colombia	16,946	2,129	2,483	2,524	1,729	2,098	1,967	1,125	925	1,048	918	-	-
Ecuador	15,811	2,208	3,450	3,295	1,700	1,475	1,277	828	489	582	507	-	-
China	12,263	2,911	1,562	1,885	2,302	1,511	1,074	772	53	124	69	-	-
Haití	11,820	3,048	1,775	2,506	1,661	882	626	495	418	243	166	-	-
India	4,026	152	189	254	430	649	540	1,168	444	92	108	-	-
Perú	3,169	316	441	425	371	443	331	217	184	225	216	-	-
Vietnam	3,070	364	66	118	348	288	132	338	524	719	173	-	-
Bangladesh	2,499	298	228	165	507	366	204	195	193	243	100	-	-
Chile (1)	1,941	430	313	428	282	140	116	60	53	64	55	-	-
Angola	1,759	279	314	319	151	123	99	168	127	122	57	-	-
Afganistán	1,807	326	216	202	95	181	131	187	162	174	133	-	-
Nepal	1,948	171	104	126	125	130	148	292	239	490	123	-	-
Camerún	1,406	102	123	174	134	156	121	151	210	163	72	-	-
Brasil (1)	1,038	221	141	197	126	95	57	58	51	58	34	-	-
Ghana	685	90	53	120	36	111	51	56	60	70	38	-	-
Cuba	692	104	80	68	78	67	63	65	50	65	52	-	-
Togo	657	70	61	78	82	96	53	55	62	61	39	-	-
Etiopía	676	66	45	61	67	86	70	52	80	72	77	-	-
Irán	621	28	34	40	61	59	50	129	80	95	45	-	-
Somalia	657	86	117	96	25	43	33	20	48	155	34	-	-
Congo	587	73	67	51	25	48	61	65	76	54	67	-	-
Pakistán	611	76	26	70	34	17	52	121	58	92	65	-	-
Rep. Dominicana	343	53	59	43	47	32	36	23	19	9	22	-	-
Siria	241	22	23	50	24	42	42	14	18	4	2	-	-
Eritrea	246	31	14	28	19	33	21	25	34	23	18	-	-
Nigeria	250	35	20	19	32	35	12	27	21	19	30	-	-
Benín	212	21	18	25	23	15	22	23	21	25	19	-	-
Bolivia	168	20	19	28	10	35	10	19	12	8	7	-	-
Burkina Faso	171	34	15	11	15	27	8	17	19	19	6	-	-
Marruecos	146	40	31	19	17	13	5	7	3	1	10	-	-
Malí	157	29	10	10	9	31	11	16	16	14	11	-	-
Sudán	135	22	13	22	10	14	13	11	13	11	6	-	-
Guinea	101	15	7	9	9	12	18	16	3	5	7	-	-
Guyana Francesa	90	24	26	9	11	5	5	7	1	1	2	-	-
Otros Países	1,257	167	128	109	106	144	81	159	98	161	104	-	-

(1) Hijos de ciudadanos haitianos cuyos registros de nacimiento corresponde a estos países.
Fuente: Estadística del Servicio Nacional de Migración.

TRÁNSITO IRREGULAR DE EXTRANJEROS POR LA FRONTERA CON COLOMBIA POR GRUPO DE EDAD: AÑO 2024

Grupo de Edad	Total	Ene.	Feb.	Mar.	Abr.	May.	Jun.	Jul.	Ago.	Sep.	Oct.	Nov.	Dic.
Total	286,210	36,001	37,166	36,841	29,259	30,747	31,049	20,519	16,603	25,111	22,914	-	-
0 - 05	22,841	2,916	3,053	3,234	2,368	2,248	2,433	1,497	1,286	1,929	1,877	-	-
06 - 11	21,951	2,643	2,821	2,884	2,111	2,235	2,368	1,553	1,311	2,081	1,944	-	-
12 - 17	16,338	1,923	2,087	2,158	1,558	1,599	1,772	1,134	960	1,635	1,512	-	-
18 - 23	49,982	5,592	6,285	5,822	4,871	5,438	5,933	3,868	2,995	4,845	4,333	-	-
24 - 29	59,788	7,271	7,718	7,459	5,871	6,655	6,519	4,534	3,706	5,328	4,727	-	-
30 - 35	51,328	6,817	6,787	6,749	5,358	5,581	5,384	3,567	2,920	4,436	3,729	-	-
36 - 41	32,605	4,547	4,210	4,374	3,721	3,540	3,354	2,309	1,804	2,307	2,439	-	-
42 - 47	18,181	2,412	2,362	2,510	1,937	2,038	1,929	1,208	887	1,592	1,306	-	-
48 - 53	8,475	1,265	985	1,105	979	938	929	590	438	596	650	-	-
54 - 59	3,248	479	378	412	367	355	318	178	237	256	268	-	-
60 - 65	834	107	106	98	95	96	80	63	40	66	83	-	-
66 - 71	185	24	25	20	16	19	17	12	9	23	20	-	-
72 - 77	54	1	24	5	6	3	3	2	2	6	2	-	-
78 y más	352	4	325	11	1	2	5	1	1	1	1	-	-
No especificado	48	-	-	-	-	-	5	3	7	10	23	-	-

Fuente: Estadística del Servicio Nacional de Migración.

