

Cuadro No. 001 TRÁNSITO IRREGULAR DE EXTRANJEROS POR LA FRONTERA CON COLOMBIA POR REGIÓN SEGÚN ORDEN DE IMPORTANCIA: AÑO 2024

Región	Total	Ene.	Feb.	Mar.	Abr.	May.	Jun.	Jul.	Ago.	Sep.	Oct.	Nov.	Dic.
<b>Total</b>	<b>297,354</b>	<b>36,001</b>	<b>37,166</b>	<b>36,841</b>	<b>29,259</b>	<b>30,747</b>	<b>31,049</b>	<b>20,519</b>	<b>16,603</b>	<b>25,111</b>	<b>22,914</b>	<b>11,144</b>	-
<b>América del Sur</b>	<b>247,171</b>	27,297	31,776	30,174	22,794	25,541	27,278	15,859	13,458	21,791	21,270	9,933	-
<b>Asia</b>	<b>28,063</b>	4,424	2,481	2,933	3,967	3,292	2,412	3,288	1,801	2,098	837	530	-
<b>Antillas</b>	<b>13,002</b>	3,205	1,914	2,617	1,789	981	725	583	487	317	244	140	-
<b>África</b>	<b>9,021</b>	1,066	985	1,111	700	922	629	780	851	890	558	529	-
<b>Otras Regiones</b>	<b>51</b>	2	5	2	4	5	1	6	4	12	-	10	-
<b>Otras Regiones de América</b>	<b>46</b>	7	5	4	5	6	4	3	2	3	5	2	-

Cifras preliminares sujetas a revisión y actualización al 30 de noviembre.  
Fuente: Estadística del Servicio Nacional de Migración.

Gráfico No. 001 TRÁNSITO IRREGULAR DE EXTRANJEROS POR LA FRONTERA CON COLOMBIA: AÑO 2024

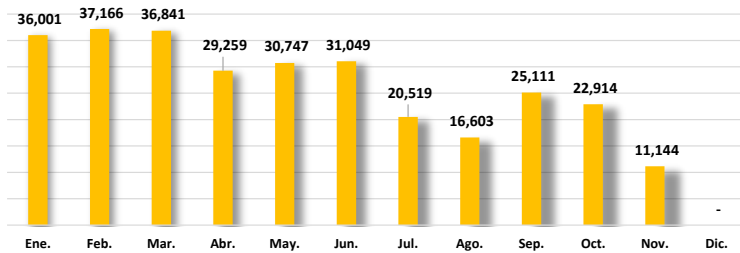
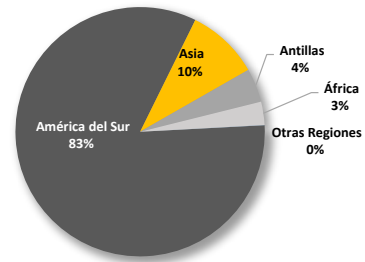


Gráfico No. 002 PORCENTAJE DE TRÁNSITO IRREGULAR DE EXTRANJEROS POR LA FRONTERA CON COLOMBIA SEGÚN REGIÓN DE PROCEDENCIA: AÑO 2024



TRÁNSITO IRREGULAR DE EXTRANJEROS POR LA FRONTERA CON COLOMBIA SEGÚN GÉNERO: AÑO 2024

Género	Total	Ene.	Feb.	Mar.	Abr.	May.	Jun.	Jul.	Ago.	Sep.	Oct.	Nov.	Dic.
<b>Total</b>	<b>297,354</b>	<b>36,001</b>	<b>37,166</b>	<b>36,841</b>	<b>29,259</b>	<b>30,747</b>	<b>31,049</b>	<b>20,519</b>	<b>16,603</b>	<b>25,111</b>	<b>22,914</b>	<b>11,144</b>	-
<b>Hombres</b>	<b>150,689</b>	18,841	18,624	18,179	15,242	16,344	15,748	10,824	8,363	12,115	11,073	5,336	-
<b>Mujeres</b>	<b>83,018</b>	9,678	10,581	10,386	7,980	8,321	8,726	5,510	4,684	7,338	6,508	3,306	-
<b>Niñas</b>	<b>29,677</b>	3,472	3,757	3,991	2,786	2,841	3,061	1,915	1,663	2,687	2,360	1,144	-
<b>Niños</b>	<b>33,970</b>	4,010	4,204	4,285	3,251	3,241	3,514	2,270	1,893	2,971	2,973	1,358	-

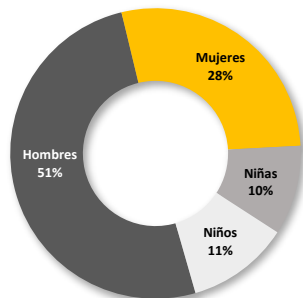
Fuente: Estadística del Servicio Nacional de Migración.

TRÁNSITO IRREGULAR DE EXTRANJEROS POR LA FRONTERA CON COLOMBIA SEGÚN CONDICIÓN: AÑO 2024

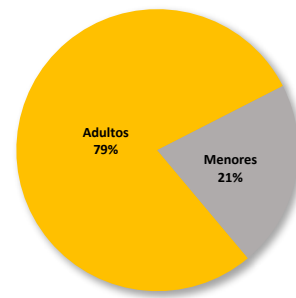
Condición	Total	Ene.	Feb.	Mar.	Abr.	May.	Jun.	Jul.	Ago.	Sep.	Oct.	Nov.	Dic.
<b>Total</b>	<b>297,354</b>	<b>36,001</b>	<b>37,166</b>	<b>36,841</b>	<b>29,259</b>	<b>30,747</b>	<b>31,049</b>	<b>20,519</b>	<b>16,603</b>	<b>25,111</b>	<b>22,914</b>	<b>11,144</b>	-
<b>Adultos</b>	<b>233,707</b>	28,519	29,205	28,565	23,222	24,665	24,474	16,334	13,047	19,453	17,581	8,642	-
<b>Menores</b>	<b>63,647</b>	7,482	7,961	8,276	6,037	6,082	6,575	4,185	3,556	5,658	5,333	2,502	-

Fuente: Estadística del Servicio Nacional de Migración.

PORCENTAJE DE TRÁNSITO IRREGULAR DE EXTRANJEROS POR LA FRONTERA CON COLOMBIA SEGÚN GÉNERO : AÑO 2024



PORCENTAJE DE TRÁNSITO IRREGULAR DE EXTRANJEROS POR LA FRONTERA CON COLOMBIA SEGÚN CONDICIÓN : AÑO 2024

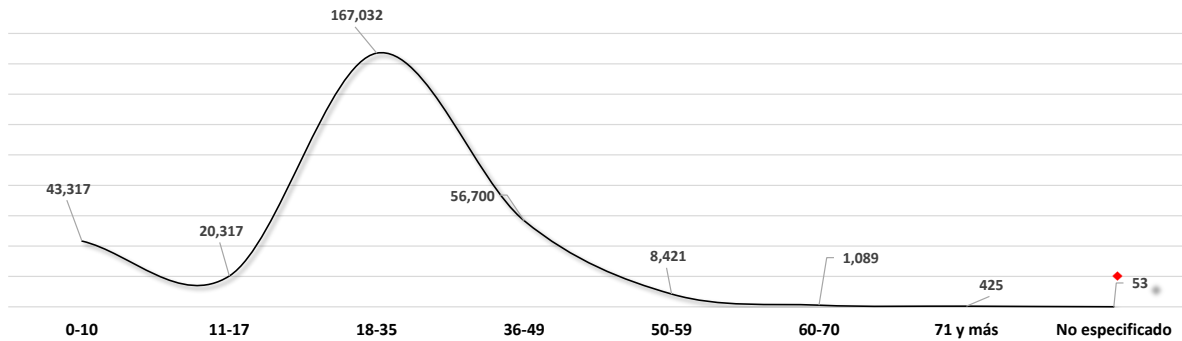


TRÁNSITO IRREGULAR DE EXTRANJEROS POR LA FRONTERA CON COLOMBIA POR GRUPO DE EDAD: AÑO 2024

Grupo de Edad	Total	Ene.	Feb.	Mar.	Abr.	May.	Jun.	Jul.	Ago.	Sep.	Oct.	Nov.	Dic.
<b>Total</b>	<b>297,354</b>	<b>36,001</b>	<b>37,166</b>	<b>36,841</b>	<b>29,259</b>	<b>30,747</b>	<b>31,049</b>	<b>20,519</b>	<b>16,603</b>	<b>25,111</b>	<b>22,914</b>	<b>11,144</b>	-
0-10	43,317	5,197	5,459	5,694	4,156	4,158	4,484	2,836	2,401	3,740	3,551	1,641	-
11-17	20,317	2,285	2,502	2,582	1,881	1,924	2,089	1,348	1,155	1,913	1,777	861	-
18-35	167,032	19,680	20,790	20,030	16,100	17,674	17,836	11,959	9,656	14,594	12,787	5,926	-
36-49	56,700	7,477	6,990	7,342	6,084	5,996	5,676	3,783	2,931	4,146	4,029	2,246	-
50-59	8,421	1,226	945	1,059	920	875	854	512	401	611	641	377	-
60-70	1,089	130	128	117	111	115	96	74	49	88	101	80	-
71 y más	425	6	352	17	7	5	9	4	3	8	5	9	-
No especificado	53	-	-	-	-	-	5	3	7	11	23	4	-

Fuente: Estadística del Servicio Nacional de Migración.

TRÁNSITO IRREGULAR DE EXTRANJEROS POR LA FRONTERA CON COLOMBIA POR PAÍS SEGÚN GRUPO DE EDAD: AÑO 2024



Cuadro No. 004 TRÁNSITO IRREGULAR DE EXTRANJEROS POR LA FRONTERA CON COLOMBIA SEGÚN PAÍS POR ORDEN DE IMPORTANCIA: AÑO 2024

País	Total	Ene.	Feb.	Mar.	Abr.	May.	Jun.	Jul.	Ago.	Sep.	Oct.	Nov.	Dic.
<b>Total</b>	<b>297,354</b>	<b>36,001</b>	<b>37,166</b>	<b>36,841</b>	<b>29,259</b>	<b>30,747</b>	<b>31,049</b>	<b>20,519</b>	<b>16,603</b>	<b>25,111</b>	<b>22,914</b>	<b>11,144</b>	-
Venezuela	206,905	21,940	24,895	23,257	18,558	21,245	23,509	13,545	11,733	19,800	19,522	8,901	-
Colombia	17,340	2,129	2,483	2,524	1,729	2,098	1,967	1,125	925	1,048	918	394	-
Ecuador	16,255	2,208	3,450	3,295	1,700	1,475	1,277	828	489	582	507	444	-
China	12,345	2,911	1,562	1,885	2,302	1,511	1,074	772	53	124	69	82	-
Haití	11,909	3,048	1,775	2,506	1,661	882	626	495	418	243	166	89	-
India	4,047	152	189	254	430	649	540	1,168	444	92	108	21	-
Perú	3,306	316	441	425	371	443	331	217	184	225	216	137	-
Vietnam	3,081	364	66	118	348	288	132	338	524	719	173	11	-
Bangladesh	2,569	298	228	165	507	366	204	195	193	243	100	70	-
Nepal	2,126	171	104	126	125	130	148	292	239	490	123	178	-
Chile	1,973	430	313	428	282	140	116	60	53	64	55	32	-
Afganistán	1,878	326	216	202	95	181	131	187	162	174	133	71	-
Camerún	1,511	102	123	174	134	156	121	151	210	163	72	105	-
Angola	1,817	279	314	319	151	123	99	168	127	122	57	58	-
Brasil	1,059	221	141	197	126	95	57	58	51	58	34	21	-
Ghana	734	90	53	120	36	111	51	56	60	70	38	49	-
Etiopía	746	66	45	61	67	86	70	52	80	72	77	70	-
Cuba	735	104	80	68	78	67	63	65	50	65	52	43	-
Togo	690	70	61	78	82	96	53	55	62	61	39	33	-
Somalia	681	86	117	96	25	43	33	20	48	155	34	24	-
Pakistán	645	76	26	70	34	17	52	121	58	92	65	34	-
Irán	646	28	34	40	61	59	50	129	80	95	45	25	-
Congo	623	73	67	51	25	48	61	65	76	54	67	36	-
Rep. Dominicana	351	53	59	43	47	32	36	23	19	9	22	8	-
Nigeria	269	35	20	19	32	35	12	27	21	19	30	19	-
Eritrea	262	31	14	28	19	33	21	25	34	23	18	16	-
Siria	257	22	23	50	24	42	42	14	18	4	2	16	-
Benín	227	21	18	25	23	15	22	23	21	25	19	15	-
Burkina Faso	178	34	15	11	15	27	8	17	19	19	6	7	-
Bolivia	169	20	19	28	10	35	10	19	12	8	7	1	-
Malí	165	29	10	10	9	31	11	16	16	14	11	8	-
Marruecos	149	40	31	19	17	13	5	7	3	1	10	3	-
Sudán	138	22	13	22	10	14	13	11	13	11	6	3	-
Sri Lanka	146	6	7	8	6	22	9	18	2	38	13	17	-
Guinea	117	15	7	9	9	12	18	16	3	5	7	16	-
Guinea Ecuatorial	106	5	14	4	1	9	5	14	22	22	9	1	-
Guyana Francesa	90	24	26	9	11	5	5	5	7	1	2	-	-
Yemen	95	13	9	4	11	14	6	12	3	1	18	4	-
Otros Países	1,014	143	98	93	88	99	61	115	71	100	64	82	-

(1) Hijos de ciudadanos haitianos cuyos registros de nacimiento corresponde a estos países.

Fuente: Estadística del Servicio Nacional de Migración.