

Cuadro No. 1 DETENIDOS EXTRANJEROS INFRACTORES DE LA LEGISLACIÓN NACIONAL POR SEXO: AÑO 2024

Sexo	Total	Ene.	Feb.	Mar.	Abr.	May.	Jun.	Jul.	Ago.	Sep.	Oct.	Nov.	Dic.
<b>Total</b>	<b>555</b>	<b>59</b>	<b>41</b>	<b>36</b>	<b>91</b>	<b>72</b>	<b>36</b>	<b>67</b>	<b>153</b>	-	-	-	-
<b>Hombres</b>	<b>523</b>	<b>55</b>	<b>38</b>	<b>35</b>	<b>90</b>	<b>63</b>	<b>31</b>	<b>60</b>	<b>151</b>	-	-	-	-
<b>Mujeres</b>	<b>32</b>	<b>4</b>	<b>3</b>	<b>1</b>	<b>1</b>	<b>9</b>	<b>5</b>	<b>7</b>	<b>2</b>	-	-	-	-

Cifras preliminares actualizadas al 31 de agosto del 2024.

Gráfico No. 001 DETENIDOS EXTRANJEROS INFRACTORES DE LA LEGISLACIÓN NACIONAL POR MES: AÑO 2024

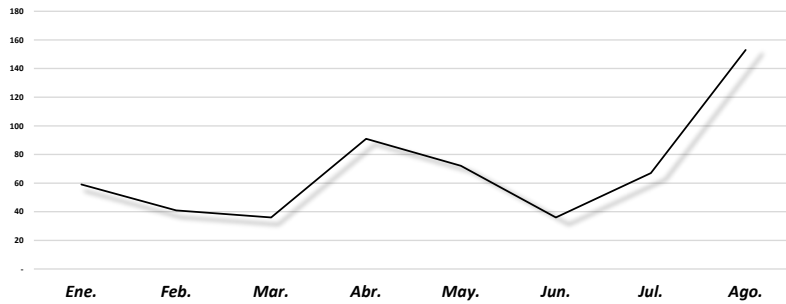
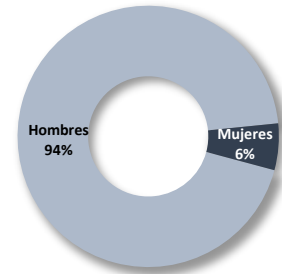


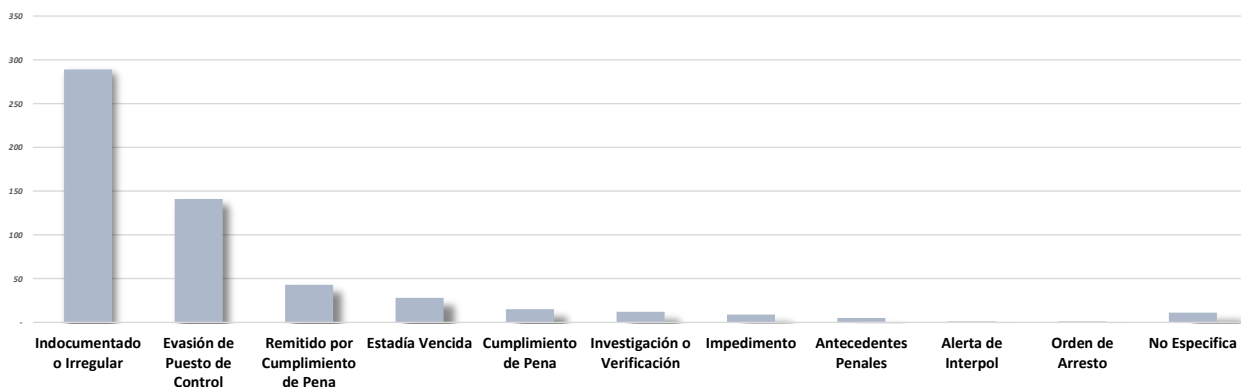
Gráfico No. 002 PORCENTAJES DETENIDOS EXTRANJEROS INFRACTORES DE LA LEGISLACIÓN NACIONAL POR SEXO: AÑO 2024



Cuadro No. 2 DETENIDOS EXTRANJEROS INFRACTORES DE LA LEGISLACIÓN NACIONAL POR CAUSAL: AÑO 2024

Causal	Total	Ene.	Feb.	Mar.	Abr.	May.	Jun.	Jul.	Ago.	Sep.	Oct.	Nov.	Dic.
<b>Total</b>	<b>555</b>	<b>59</b>	<b>41</b>	<b>36</b>	<b>91</b>	<b>72</b>	<b>36</b>	<b>67</b>	<b>153</b>	-	-	-	-
<b>Indocumentado o Irregular</b>	<b>289</b>	<b>29</b>	<b>19</b>	<b>7</b>	<b>63</b>	<b>45</b>	<b>17</b>	<b>47</b>	<b>62</b>	-	-	-	-
<b>Evasión de Puesto de Control</b>	<b>141</b>	<b>10</b>	<b>14</b>	<b>13</b>	<b>11</b>	<b>13</b>	<b>11</b>	<b>6</b>	<b>63</b>	-	-	-	-
<b>Remitido por Cumplimiento de Pena</b>	<b>43</b>	<b>10</b>	<b>3</b>	<b>10</b>	<b>10</b>	<b>5</b>	<b>5</b>	-	-	-	-	-	-
<b>Estadía Vencida</b>	<b>28</b>	<b>3</b>	<b>3</b>	<b>4</b>	<b>4</b>	<b>3</b>	-	<b>3</b>	<b>8</b>	-	-	-	-
<b>Cumplimiento de Pena</b>	<b>15</b>	-	-	-	-	-	-	<b>5</b>	<b>10</b>	-	-	-	-
<b>Investigación o Verificación</b>	<b>12</b>	<b>7</b>	<b>1</b>	<b>2</b>	<b>2</b>	-	-	-	-	-	-	-	-
<b>Impedimento</b>	<b>9</b>	-	-	-	<b>1</b>	<b>1</b>	<b>1</b>	<b>3</b>	<b>3</b>	-	-	-	-
<b>Antecedentes Penales</b>	<b>5</b>	-	-	-	-	<b>1</b>	<b>1</b>	<b>3</b>	-	-	-	-	-
<b>Alerta de Interpol</b>	<b>1</b>	-	-	-	-	-	-	<b>1</b>	-	-	-	-	-
<b>Orden de Arresto</b>	<b>1</b>	-	-	-	-	-	<b>1</b>	-	-	-	-	-	-
<b>No Especifica</b>	<b>11</b>	-	<b>1</b>	-	-	<b>4</b>	-	-	<b>6</b>	-	-	-	-

Gráfico No. 003. DETENIDOS EXTRANJEROS INFRACTORES DE LA LEGISLACIÓN NACIONAL POR CAUSAL: AÑO 2024



Cuadro No. 3 DETENIDOS EXTRANJEROS INFRACADORES DE LA LEGISLACIÓN NACIONAL POR PAÍS: AÑO 2024

País	Total	Ene.	Feb.	Mar.	Abr.	May.	Jun.	Jul.	Ago.	Sep.	Oct.	Nov.	Dic.
<b>Total</b>	<b>555</b>	<b>59</b>	<b>41</b>	<b>36</b>	<b>91</b>	<b>72</b>	<b>36</b>	<b>67</b>	<b>153</b>	-	-	-	-
Colombia	357	33	28	17	74	62	21	45	77	-	-	-	-
India	52	-	-	-	-	-	-	-	52	-	-	-	-
Nicaragua	36	6	5	3	1	2	3	9	7	-	-	-	-
Venezuela	36	6	6	8	7	1	3	2	3	-	-	-	-
Ecuador	15	5	-	1	-	1	-	3	5	-	-	-	-
México	10	4	-	-	1	1	3	-	1	-	-	-	-
Cuba	6	-	-	-	-	4	1	-	1	-	-	-	-
Honduras	6	-	1	1	-	-	-	2	2	-	-	-	-
Afganistán	4	-	-	-	-	-	-	1	3	-	-	-	-
Brasil	4	-	-	-	-	-	4	-	-	-	-	-	-
China	4	1	-	1	2	-	-	-	-	-	-	-	-
Rep. Dominicana	4	1	-	1	-	-	1	1	-	-	-	-	-
El Salvador	3	1	-	-	1	-	-	1	-	-	-	-	-
Guatemala	3	-	-	1	2	-	-	-	-	-	-	-	-
Perú	3	-	-	1	1	-	-	-	1	-	-	-	-
Canadá	2	1	-	-	1	-	-	-	-	-	-	-	-
Estados Unidos	2	-	-	-	1	1	-	-	-	-	-	-	-
Alemania	1	-	-	-	-	-	-	1	-	-	-	-	-
Bolivia	1	-	1	-	-	-	-	-	-	-	-	-	-
Costa Rica	1	-	-	-	-	-	-	-	1	-	-	-	-
Jordania	1	-	-	1	-	-	-	-	-	-	-	-	-
Pakistán	1	-	-	-	-	-	-	1	-	-	-	-	-
Rep. Checa	1	-	-	1	-	-	-	-	-	-	-	-	-
Turquía	1	-	-	-	-	-	-	1	-	-	-	-	-
Uruguay	1	1	-	-	-	-	-	-	-	-	-	-	-

Cuadro No. 4 DETENIDOS EXTRANJEROS INFRACADORES DE LA LEGISLACIÓN NACIONAL POR GRUPO DE EDAD SEGÚN SEXO: AÑO 2024

Grupo de Edad	Total	Hombres	Mujeres
<b>Total</b>	<b>555</b>	<b>523</b>	<b>32</b>
18-27	159	154	5
28-37	184	169	15
38-47	100	93	7
48-57	33	31	2
58-67	15	14	1
68-77	1	1	-
No especificado	63	61	2

Gráfico No. 004 DETENIDOS EXTRANJEROS INFRACADORES DE LA LEGISLACIÓN NACIONAL POR GRUPO DE EDAD SEGÚN SEXO: AÑO 2024

