

Cuadro No.001 DEPORTACIONES Y EXPULSIONES POR MES: AÑO 2024

Tipo	Total	Ene.	Feb.	Mar.	Abr.	May.	Jun.	Jul.	Ago.	Sep.	Oct.	Nov.	Dic.
Total	406	83	40	61	97	125	-	-	-	-	-	-	-
Deportados	308	60	27	46	66	109	-	-	-	-	-	-	-
Expulsados	98	23	13	15	31	16	-	-	-	-	-	-	-

Cifras preliminares actualizadas al 31 de mayo del 2024.

Gráfico No.001 DEPORTACIONES Y EXPULSIONES POR MES: AÑO 2024

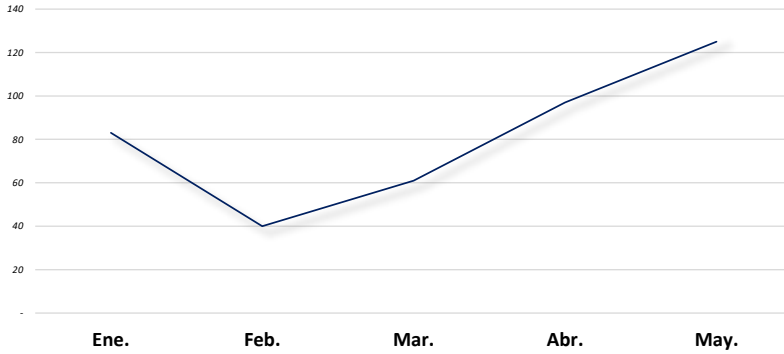
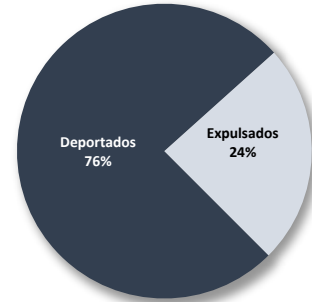


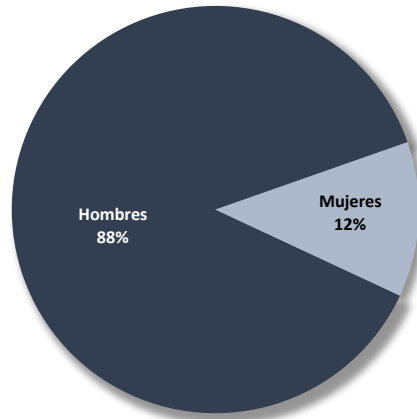
Gráfico No.002 PORCENTAJE DE DEPORTACIONES Y EXPULSIONES: AÑO 2024



Cuadro No.002 DEPORTACIONES Y EXPULSIONES POR SEXO: AÑO 2024

Sexo	Total	Ene.	Feb.	Mar.	Abr.	May.	Jun.	Jul.	Ago.	Sep.	Oct.	Nov.	Dic.
Total	406	83	40	61	97	125	-	-	-	-	-	-	-
Hombres	356	69	31	52	95	109	-	-	-	-	-	-	-
Mujeres	50	14	9	9	2	16	-	-	-	-	-	-	-

Gráfico No.003 PORCENTAJE DE DEPORTACIONES Y EXPULSIONES POR SEXO: AÑO 2024



Cuadro No.003 DEPORTADOS Y EXPULSADOS POR TIPO SEGÚN CAUSAL : AÑO 2024

Tipo y causal		Total
Total		406
Deportados		308
	Ingresar al País de Manera Irregular	195
	Evasión de Puesto de Control	77
	Por Permanecer en el País Irregular	30
	Incurrir Conductas Que Riñen Con La Moral Y Las Buenas Costumbres	2
	Antecedentes Penales en su País	1
	Cumplió Pena por Narcotráfico	1
	Delito Contra la Fé Pública	1
	Estadía Vencida	1
Expulsados		98
	Cumplió Pena por Otros Delitos	72
	Evasión de Puesto de Control	8
	Ser Deportado e Ingrese de Manera Irregular	7
	Cumplió Pena por Narcotráfico	5
	Cumplió Pena por Posesión de Drogas	5
	Delito Contra la Seguridad Colectiva	1

Cuadro No.004 DEPORTADOS Y EXPULSADOS POR TIPO SEGÚN PAÍS: AÑO 2024

Tipo y País	Total	Ene.	Feb.	Mar.	Abr.	May.	Jun.	Jul.	Ago.	Sep.	Oct.	Nov.	Dic.
Total	406	83	40	61	97	125	-	-	-	-	-	-	-
DEPORTADOS	308	60	27	46	66	109	-	-	-	-	-	-	-
Colombia	224	43	6	37	56	82	-	-	-	-	-	-	-
Venezuela	47	13	11	1	5	17	-	-	-	-	-	-	-
Nicaragua	10	1	3	4	2	-	-	-	-	-	-	-	-
Rep. Dominicana	5	1	3	1	-	-	-	-	-	-	-	-	-
Cuba	4	-	-	-	-	4	-	-	-	-	-	-	-
Canadá	3	1	-	-	-	2	-	-	-	-	-	-	-
China	3	-	-	1	-	2	-	-	-	-	-	-	-
Honduras	3	-	-	-	2	1	-	-	-	-	-	-	-
Ecuador	2	-	-	1	-	1	-	-	-	-	-	-	-
México	2	-	2	-	-	-	-	-	-	-	-	-	-
Bolivia	1	-	-	1	-	-	-	-	-	-	-	-	-
El Salvador	1	1	-	-	-	-	-	-	-	-	-	-	-
Estados Unidos	1	-	-	-	1	-	-	-	-	-	-	-	-
Rusia	1	-	1	-	-	-	-	-	-	-	-	-	-
Uruguay	1	-	1	-	-	-	-	-	-	-	-	-	-
EXPULSADOS	98	23	13	15	31	16	-	-	-	-	-	-	-
Colombia	56	18	2	9	15	12	-	-	-	-	-	-	-
Costa Rica	14	1	-	-	13	-	-	-	-	-	-	-	-
Nicaragua	7	2	1	2	1	1	-	-	-	-	-	-	-
Venezuela	6	-	4	1	-	1	-	-	-	-	-	-	-
El Salvador	3	-	2	-	-	1	-	-	-	-	-	-	-
México	3	-	2	1	-	-	-	-	-	-	-	-	-
Ecuador	2	2	-	-	-	-	-	-	-	-	-	-	-
Perú	2	-	-	-	2	-	-	-	-	-	-	-	-
Rep. Dominicana	2	-	1	-	-	1	-	-	-	-	-	-	-
Guatemala	1	-	-	1	-	-	-	-	-	-	-	-	-
Honduras	1	-	-	1	-	-	-	-	-	-	-	-	-
Sudáfrica	1	-	1	-	-	-	-	-	-	-	-	-	-

Cifras preliminares actualizadas al 31 de mayo del 2024.

